

Sande

HR/BIH/SRB/MNE

PRIMJENA: na suhu, čistu i čvrstu podlogu, prebojanu premazom LATEX STRONG POLUMAT, BRAVO INSPIRE SANDE nanosi se postupno u manjim količinama četkom u svim smjerovima. Nanosi se približno na površinu do maksimalno 2 m². Ovisno o temperaturi prostora, 5 do 10 minuta nakon nanošenja, ista ploha prelazi se suhom četkom čime se postizuje "pilesak" u zelenom smjeru te time kreira konačan izgled površine. Na jednu plohu nanosi proizvođač iste proizvodne serije. Različite proizvodne serije kao i proizvode tonirane u TOP MIX sustavu je potrebno egalizirati prije upotrebe. Potrebno sušenje premaza 1-2 h (20°C i rel. vl. zraka 65%). Ovisno o vremenskim uvjetima navedeni period se može produžiti. Temperatura zraka, materijala i podloge za vrijeme obrade mora biti veća od +10°C a manja od +25°C, a relativna vlažnost zraka manja od 75%. **IZDAJNOST:** 8-10 m²/l. Ne razrjeđuje se!

SI

UPORABA: na suhu, čisto in trdno podlogu, pobarvano s premazom LATEX STRONG POLMAT, postupoma nanosimo BRAVO INSPIRE SANDE v manjših količinah s četko v vseh smereh. Nanosimo približno na površino do maksimalno 2 m². Ovisno od temperature prostora, 5 do 10 minut po nanosu premazamo isto ploskev s suho četko, s čim postiskamo vpešek v zeleni smeri in tako ustvarimo končni videz površine. Na eno ploskev nanosimo izdelke iz iste proizvodne serije. Različne proizvodne serije, kot tudi izdelke obarvane v TOP MIX sistemu, je pred uporabo potrebno egalizirati. Popolno sušenje premaza 1-2 uri (20°C in rel. vl. zraka 65%). To obdobje se lahko podaljša odvisno od vremenskih pogojev. Temperatura zraka, materiala in podlage mora med obdelavo biti višja od +10°C in nižja od +25°C, relativna vlažnost zraka pa manjša od 75%. **IZDATNOST:** 8-10 m²/l. Ne razrjedevali!

HU

ALKALMAZÁS: száraz, tiszta és szilárd felületre. LATEX STRONG SÉLYEMFÉNYŰ bevonattal festve, a BRAVO INSPIRE SANDE-t fokozatosan, kisebb mennyiségekben, ecsettel, minden irányban alkalmazzuk. Egyszerre körülbelül 2 m² felületig alkalmazzuk. A helyiség hőmérsékletétől függően 5-10 perccel a felhordás után ugyanazt a felületet száraz kefével ecsetelik, amely a "homokot" a kívánt irányba tolja, és ezáltal létrehozza a felület végleges megjelenését. Alkalmazzon ugyanazon gyártási tételből származó termékeket egy felületre. A különböző gyártási tételeket, valamint a TOP MIX rendszerben színezett termékeket használat előtt ki kell egyenlíteni. A bevonat teljes száradása 1-2 óra (20°C, az relatív páratartalom 65%). Az időjárási viszonyoktól függően a megszártt száradási idő meghosszabbítható. A levegő, az anyag és az alatti hőmérsékletnek a feldolgozás során +10°C-nál nagyobbak és +25°C-nál alacsonyabbnak, a relatív páratartalomnak pedig 75%-nál kisebbnek kell lennie. **KIADÓSSÁG:** 8-10 m²/l. Ne higítsa!

CZ

POUŽITÍ: BRAVO INSPIRE SANDE aplikujte na suchý, čistý a soudržný povrch opatřením nátěrem LATEX STRONG POLUMAT, postupně, v malém množství štětcem ve všech směrech. Aplikujte na povrch maximálně do 2 m². Pro dosažení konečného vzhledu použijte po 5 až 10 minutách (v závislosti na teplotě místnosti) suchý štětec a tahy s tlakem do podkladu vytvoříte efekt, který vytváří "piesok" v zeleném směru. Na jednu plochu nanášejte výrobky z rovnaké výrobní série. Různé výrobní série (produkty tónované v systému TOP MIX) musí být před použitím egalizovány. Úplné vysušení nátěru je 1-2 hodiny (20°C a relativní vlhkost 65%). V závislosti na povětrnostních podmínkách může být ušávaný čas prodloužen. Teplota vzduchu, materiálu a podkladu během zpracování musí být vyšší než +10°C a nižší než +25°C a relativní vlhkost vzduchu nižší než 75%. **VYDATNOST:** 8-10 m²/l. Neredí se!

SK

APLIKÁCIA: na suchý, čistý a pevný povrch vopred upravený nátěrom LATEX STRONG POLUMAT, sa nanáša BRAVO INSPIRE SANDE štetcem postupne vo všetkých smeroch v menších množstvách. Nanáša sa približne na povrch do 2 m². Poďia teploty v miestnosti sa po 5 až 10 minútach po nanosení povrch zotrie suchou kefou, ktorá vytlačí "piesok" požadovaným smerom a vytvorí tak výsledný vzhľad povrchu. Na jednu plochu nanášajte výrobky z rovnakej výrobní série. Rôzne výrobní série, ako aj výrobky tónované v systéme TOP MIX sa musia pred použitím egalizovať. Úplné vysušenie nátěru je 1-2 hodiny (20°C a relatívna vlhkosť vzduchu 65%). V závislosti od poveternostných podmienok sa môže určité obdobie predĺžiť. Teplota vzduchu, materiálu a podkladu počas spracovania musí byť vyššia ako +10°C a nižšia ako +25°C a relatívna vlhkosť vzduchu nižšia ako 75%. Výrobok je pripravený na použitie. **VYDATNOST:** 8-10 m²/l. Neredí sa!

AL/RKS

APLIKIMI: në shtresën e thatë, të pastër dhe të fortë, të lyer me LATEX STRONG GJYSEM MAT, BRAVO INSPIRE SANDE aplikohet gradualisht në sasi më të vogla me furcë, me veprime në të gjitha anët. Aplikohet përafërsisht në sipërfaqe deri 2 m². Varesisht nga temperatura ku punohet, 5-10min pas aplikimit, faja/jana e njejtë përpunohet me furcë të thatë me të cilën shtypet "rëra" në kahjen e dëshiruar dhe në këtë mënyrë e krijon pamjen përfundimtare të sipërfaqes. Në njëriën faqe/anë të aplikohen produktet me shprehje të njëjtë prodhuese. Produktet me shprehje të ndryshme si dhe produktet e nuancuara në TOP MIX sistemin duhet egalizuar/përzier, mes veti para përdorimit. Tharja e plotë e vepërës 1-2 h (20°C dhe lagësia, e ajrit 65%) Varesisht nga kushtet klimatike perurthe e përmendur mund të zgjatet. Temperatura e ajrit, materialit dhe e shtresës gjatë kohës së përpunimit duhet të jetë më e madhe se +10°C dhe më e vogël se +25°C, lagështia mesatare e ajrit më e vogël se 75%. **MBULIMI:** 8-10 m²/l. Nuk tretet!

МК

ПРИМЕНА: на сува, чиста и цврста подлога, обојена со премазот LATEX STRONG ПОЛУМАТОВИЈ, BRAVO INSPIRE SANDE се наносива постепено во мали количини со четка во сите насоки. Се наносива приближно на површината до максимални 2 м². Во зависност од температурата на просторот 5 до 10 минути по нанесувањето, истата површина се четка со сува четка, со што го турка "песокот" во посадуваната насока и со тоа се креира конечен изглед на површината. На една површина наносите производи од иста производна серија. Различните производни серији, како и производите тонирани во TOP MIX потребно е да се изедначат пред употреба. Целосно сушење на премазот 1-2 h (20°C и релативна влажност на воздухот 65%). Во зависност од временските услови наредениот период може да се продолжи. Температурата на воздухот, материјалот и подлогата за време на обработката мора да биде повисока од +10°C а пониска од +25°C, а релативната влажност на воздухот помала од 75%. **ПОТРОШУВАЧКА:** 8-10 м²/л. Не се разредува!



CHROMOS SVJETLOST®

CHROMOS-SVJETLOST d.o.o.

M. Stojanovića 13, HR - 35257, Lužani, Hrvatska
T: +385 35 213 800, F: +385 35 213 801
E: info@chromos-svjetlost.hr

chromos-svjetlost.hr

Bravo INSPIRE

Sande

DEKORATIVNI ZAVRŠNI PREMAZ ZA INTERIJER
DECORATIVE TREATMENT OF INTERIOR SURFACES
DEKORATIVE INNENWANDGESTALTUNG



Bravo INSPIRE

Sande

SILVER BASE

GOLD BASE





502



506



528



536



501



520



522



513



525



523



531



534



508



509



515



514




521



507



533



527



519



504



539



538



526




537



529



535



510




540




524




516




505



503



532



530



512



511



517



518

